

FICHE MARCHÉ ÉTRANGER

ANALYSE DE FRÉQUENTATION DE LA CLIENTÈLE BRITANNIQUE

2018 - 2019

P. 2

Données de fréquentation du dispositif Flux Vision Tourisme

P. 3

Données de fréquentation de l'Hôtellerie.

P. 4

Données de fréquentation de l'Hôtellerie de plein air.

P. 5

Données de fréquentation des Sites Pays Cathare.

P. 6

Présentation des dessertes aériennes 2019-2020

P. 7

Présentation des vacances scolaires en 2020



AGENCE DE DÉVELOPPEMENT
TOURISTIQUE DE L'AUDE

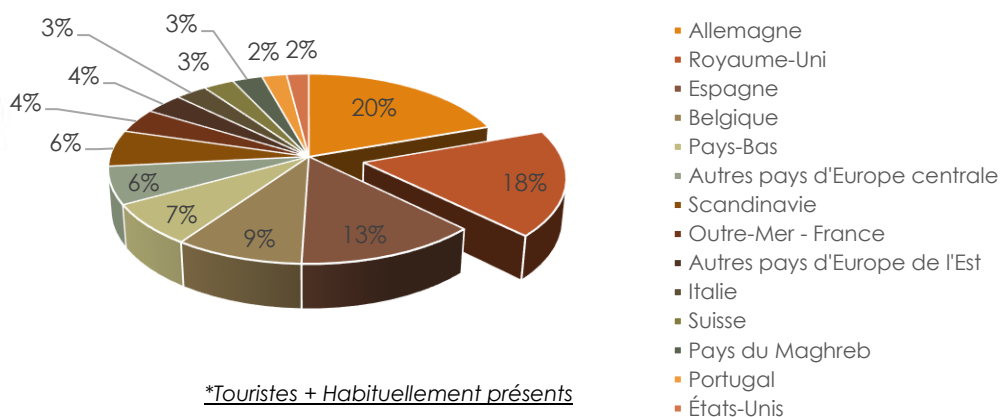
AUDE
PAYS CATHARE

LE SUD
A SON HISTOIRE



FLUX VISION TOURISME

Répartition de la clientèle étrangère 2018 *

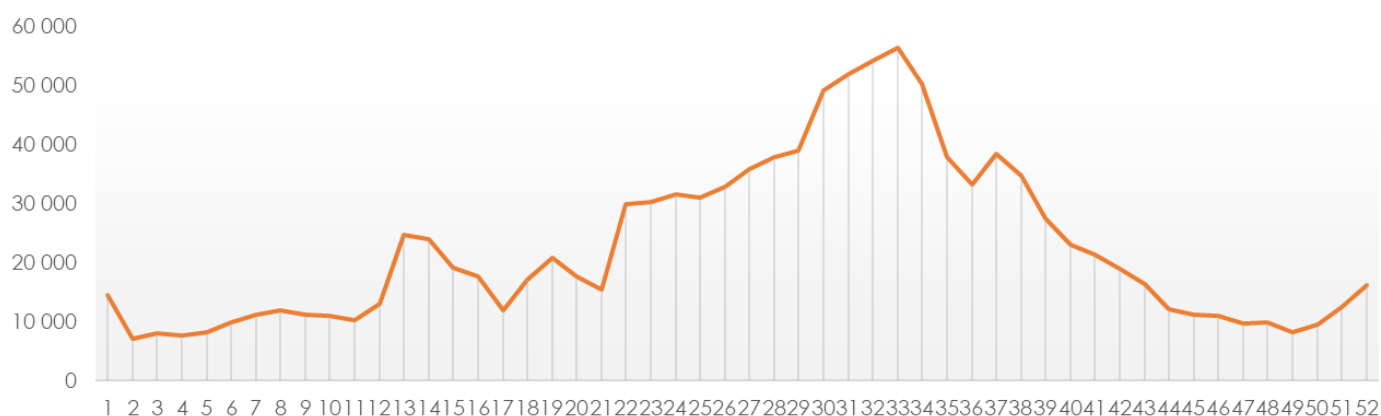


2018	Nombre total de nuitées britanniques 2018	Répartition mensuelle des nuitées britanniques 2018	Part de la clientèle britannique dans les nuitées étrangères
Janvier	37 141	3%	12,1%
Février	43 038	4%	14,2%
Mars	61 392	5%	13,9%
Avril	78 706	7%	18,3%
Mai	86 247	7%	16,8%
Juin	132 628	11%	17,7%
Juillet	180 807	15%	15,4%
Août	225 273	19%	19,5%
Septembre	145 142	12%	17,3%
Octobre	85 275	7%	13,6%
Novembre	45 636	4%	10,9%
Décembre	51 648	4%	12,8%
TOTAL	1 172 933	100%	15,9%

Répartition territoriale des nuitées britanniques 2018

Territoire	Nombres total de nuitées britanniques par territoire	Taux de répartition des nuitées britanniques par territoire
Carcassonne Agglo	302 210	27,0%
Corbières-Minervois	165 678	14,8%
Corbières-Salanque	31 306	2,8%
Grand Narbonne	202 565	18,1%
Lauraguais Audois	90 751	8,1%
Limouxin	141 037	12,6%
Pyrénées Audoises	167 372	14,9%
Reste Aude	19 406	1,7%
AUDE	1 120 325	100%

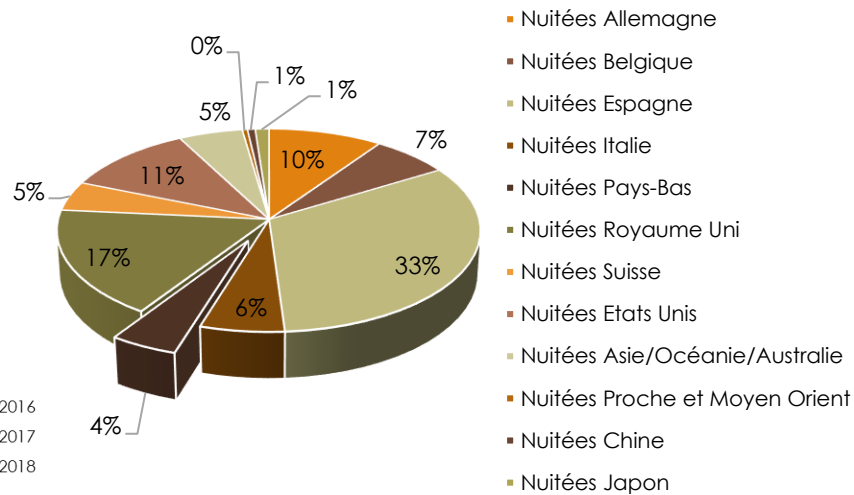
Courbe de fréquentation hebdomadaire 2018 Clientèle britannique



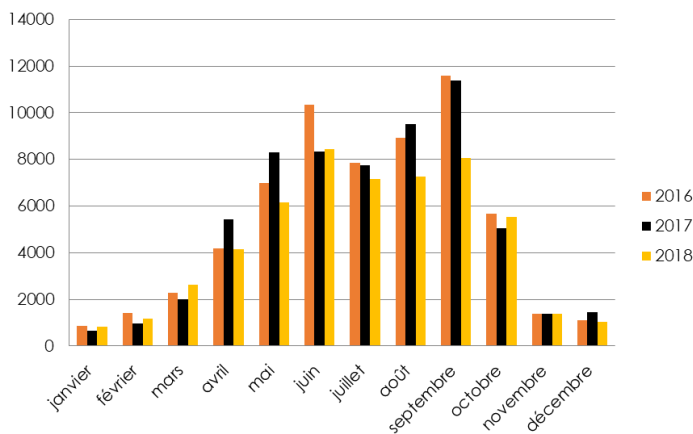


HÔTELLERIE

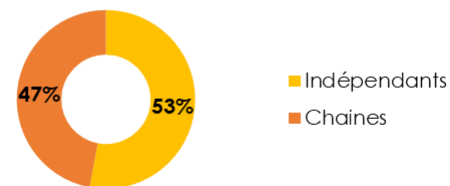
Répartition de la clientèle étrangère 2018



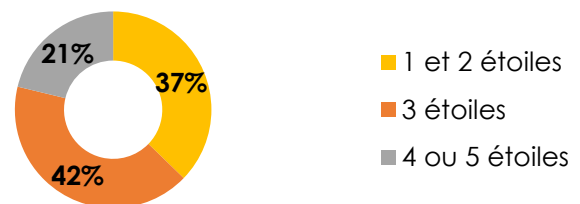
Nuitées hôtelières Royaume-Uni 2016/2018



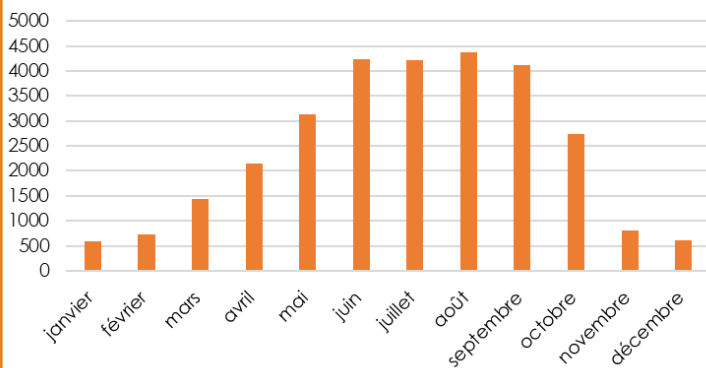
Répartition des nuitées selon la typologie d'établissement



Répartition des nuitées allemandes selon le classement



Arrivées hôtelières britannique 2018

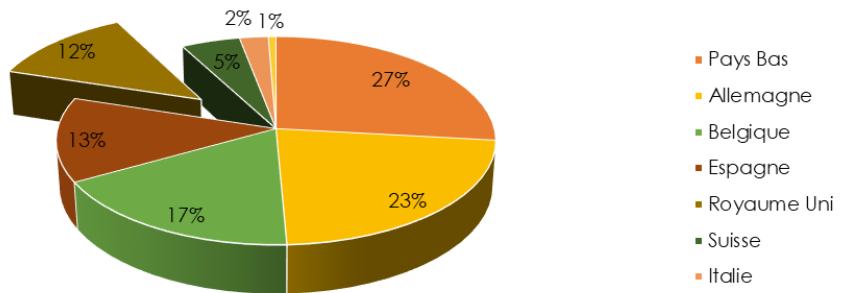


2018	Nombre d'arrivées britanniques	Nombre de nuitées britanniques	Répartition mensuelle des nuitées britanniques	Part des nuitées britanniques dans les nuitées étrangères	Evolution nombre de nuitées 2017/2018	Durée Moyenne de Séjour
Janvier	596	823	1,5%	8%	24,9%	1,38
Février	733	1 174	2,2%	10%	23,4%	1,60
Mars	1434	2 629	4,0%	11%	30,5%	1,83
Avril	2154	4 165	7,7%	16%	-23,1%	1,93
Mai	3130	6 150	15,6%	20%	-25,9%	1,96
Juin	4233	8 426	15,7%	23%	1,1%	1,99
Juillet	4218	7 172	10,8%	16%	-7,5%	1,70
Août	4364	7 263	13,5%	12%	-23,7%	1,66
Septembre	4110	8 065	15,0%	20%	-29,2%	1,96
Octobre	2744	5 527	10,3%	17%	9,5%	2,01
Novembre	810	1 367	2,5%	9%	-0,1%	1,69
Décembre	602	1 020	1,9%	5%	-30,3%	1,69
TOTAL	29128	53 781	100,7%	15%	-13,5%	1,85

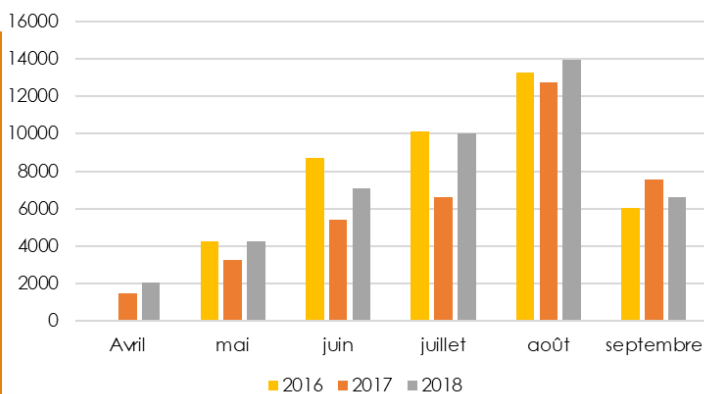


HOTELLERIE DE PLEIN AIR

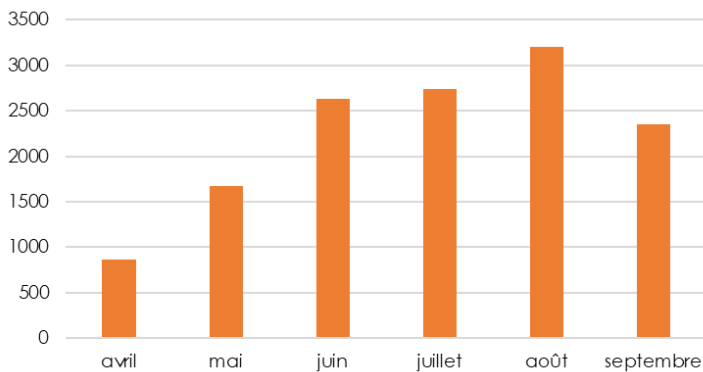
Répartition de la clientèle étrangère 2018



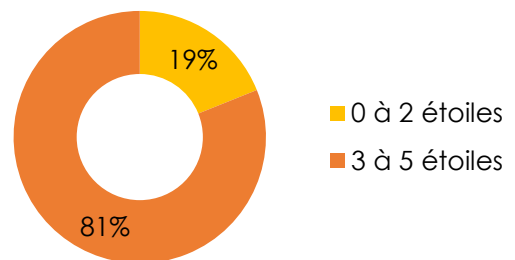
Nuitées britanniques 2016/2018




Arrivées britanniques 2018



Répartition des nuitées allemandes selon le classement

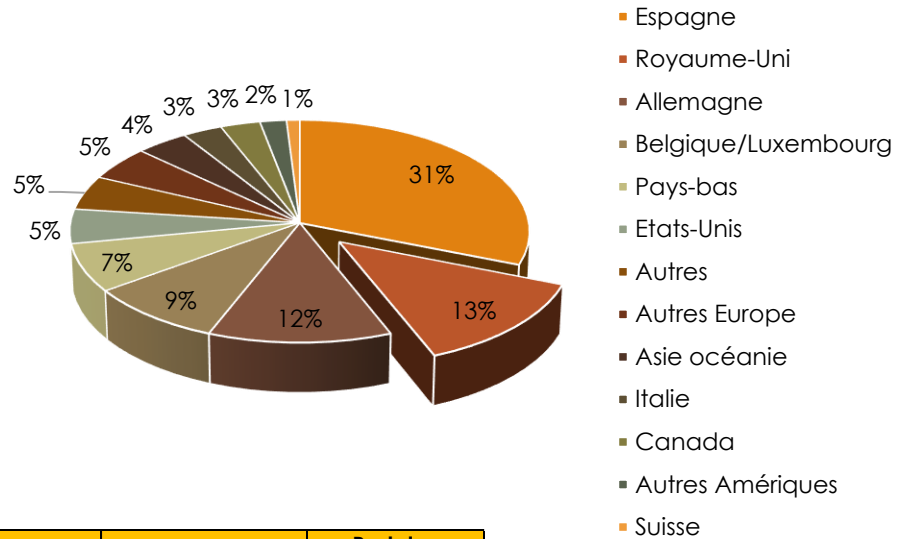


2018	Nombre d'arrivées britanniques	Nombre de nuitées britanniques	Répartition mensuelle des nuitées britanniques	Part des nuitées britanniques dans les nuitées étrangères	Evolutions nombre de nuitées 2017/2018	Durée Moyenne de Séjour
Avril	860	2 047	4,7%	13%	37,9%	2,38
Mai	1669	4 256	9,7%	15%	30,9%	2,55
Juin	2636	7 087	16,1%	17%	30,5%	2,69
Juillet	2737	10 032	22,8%	8%	51,1%	3,67
Août	3200	13 956	31,7%	12%	9,5%	4,36
Septembre	2354	6 626	15,1%	14%	-12,3%	2,81
TOTAL	13456	44 004	100,0%	12%	18,6%	3,27



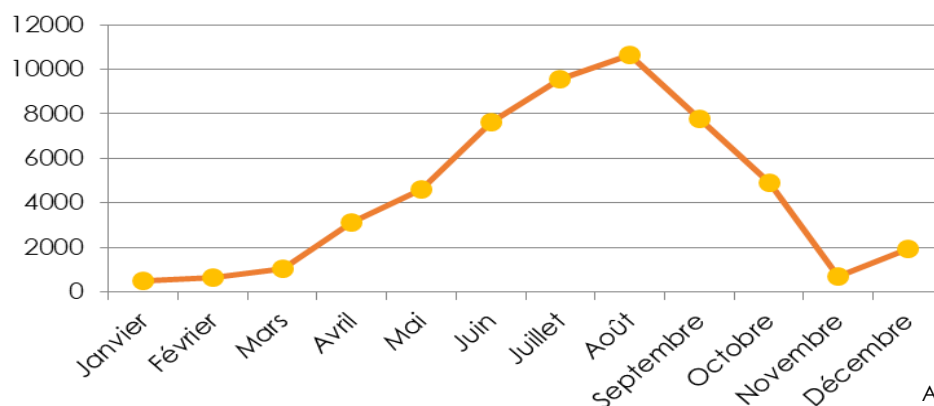
SITES PAYS CATHARE

Répartition de la clientèle étrangère 2018



2018	Royaume-Uni	Répartition mensuelle des visiteurs britanniques	Part des visiteurs britanniques dans les visiteurs étrangers
Janvier	483	1%	7%
Février	647	1%	8%
Mars	1021	2%	5%
Avril	3115	6%	10%
Mai	4604	9%	15%
Juin	7622	14%	20%
Juillet	9575	18%	12%
Août	10668	20%	12%
Septembre	7776	15%	18%
Octobre	4892	9%	20%
Novembre	709	1%	7%
Décembre	1928	4%	12%
total	53 040	100%	13%

Fréquentation mensuelle 2018 Clientèle britannique





DÉSSERTE AÉRIENNE 2019-2020



	CARCASSONNE	TOULOUSE	MONTPELLIER	BEZIERS	PERPIGNAN
BIRMINGHAM					
BRISTOL					
EAST MIDLANDS					
EDIMBURG					
LONDRES GATWICK					
LONDRES HEATHROW					
LONDRES LUTTON					
LONDRES STANSTED					
LIVERPOOL					
MANCHESTER					
SOUTHAMPTON					

VACANCES AU ROYAUME UNI 2020

	2018-2019	2019-2020
Noël	17.12.2018 – 07.01.2019	23.02.2019 – 03.01.2020
Printemps	11.02.2019 – 01.03.2019	17.02.2020 – 28.02.2020
Pâques	31.03.2019 – 08.04.2019	06.04.2020 – 17.04.2020
Mai	24.05.2019 – 31.05.2019	25.05.2020 – 29.05.2020
Été	15.07.2019 – 06.09.2019	15.07.2020 – 01.09.2020
Automne	21.10.2019 – 01.11.2019	19.10.2020 – 30.10.2020

JOURS FÉRIÉS AU ROYAUME-UNI

	2019	2020	2021
Le Jour de l'An	01-01-2019 (mardi)	01-01-2020 (mercredi)	01-01-2021 (vendredi)
Vendredi saint	19-04-2019 (vendredi)	10-04-2020 (vendredi)	02-04-2021 (vendredi)
Pâques	21-04-2019 (dimanche)	12-04-2020 (dimanche)	04-04-2021 (dimanche)
Pâques	22-04-2019 (lundi)	13-04-2020 (lundi)	05-04-2021 (lundi)
Bank Holiday (Mai)	06-05-2019 (lundi)	04-05-2020 (lundi)	03-05-2021 (lundi)
Bank Holiday (Printemps)	27-05-2019 (lundi)	25-05-2020 (lundi)	31-05-2021 (lundi)
Bank Holiday (Été)	05-08-2019 (lundi)	31-08-2020 (lundi)	30-08-2021 (lundi)
Noël	25-12-2019 (mercredi)	25-12-2020 (vendredi)	25-12-2021 (samedi)
Noël	26-12-2019 (jeudi)	26-12-2020 (samedi)	26-12-2021 (dimanche)