

FICHE MARCHÉ ÉTRANGER

ANALYSE DE FRÉQUENTATION DE LA CLIENTÈLE ITALIENNE

2018 - 2019

P. 2

Données de fréquentation du dispositif Flux Vision Tourisme

P. 3

Données de fréquentation de l'Hôtellerie.

P. 4

Données de fréquentation de l'Hôtellerie de plein air.

P. 5

Données de fréquentation des Sites Pays Cathare.

P. 6

Présentation des dessertes aériennes 2019-2020

P. 7

Présentation des vacances scolaires en 2020



AGENCE DE DÉVELOPPEMENT
TOURISTIQUE DE L'AUDE

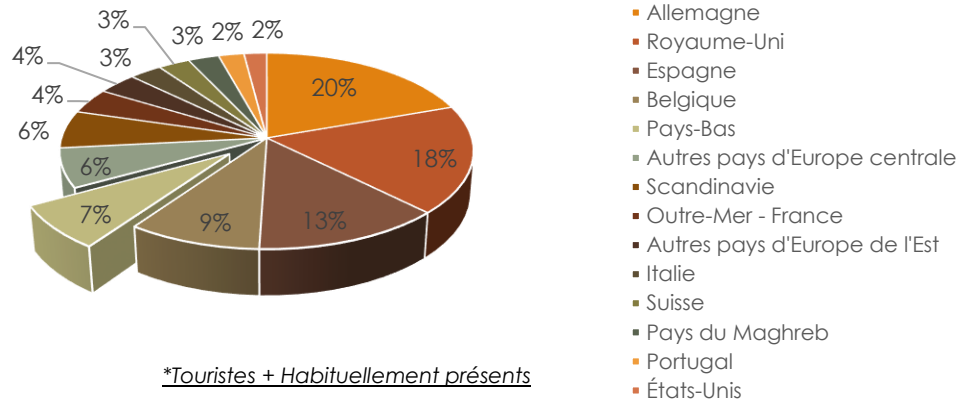
AUDE
PAYS CATHARE

LE SUD
A SON HISTOIRE



FLUX VISION TOURISME

Répartition de la clientèle étrangère 2018 *

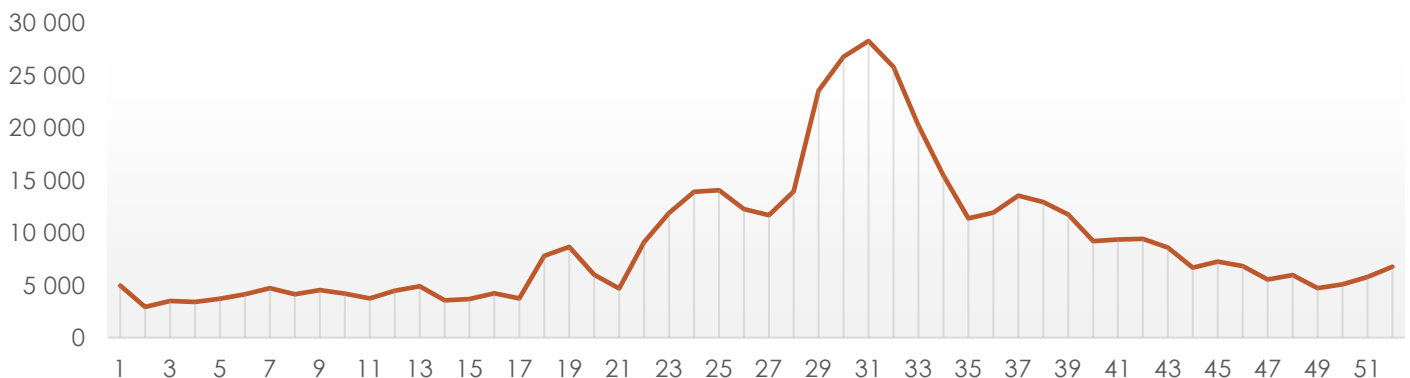


2018	Nombre total de nuitées néerlandaises 2018	Répartition mensuelle des nuitées néerlandaises 2018	Part de la clientèle néerlandaise dans les nuitées étrangères
Janvier	15 262	3%	5,0%
Février	17 003	4%	5,6%
Mars	19 515	4%	4,4%
Avril	16 949	4%	3,9%
Mai	30 986	7%	6,1%
Juin	54 450	11%	7,3%
Juillet	84 969	18%	7,3%
Août	90 470	19%	7,8%
Septembre	53 233	11%	6,4%
Octobre	39 734	8%	6,3%
Novembre	27 487	6%	6,5%
Décembre	24 739	5%	6,1%
TOTAL	474 797	100%	6,5%

Répartition territoriale des nuitées néerlandaise 2018

Territoire	Nombres de nuitées néerlandaises 2018 par territoire	Taux de répartition des nuitées néerlandaises par territoire
Carcassonne Agglo	54 466	18,4%
Corbières-Minervois	34 842	11,8%
Corbières-Salauque	5 151	1,7%
Grand Narbonne	118 547	40,0%
Lauraguais Audois	17 201	5,8%
Limouxin	23 609	8,0%
Pyrénées Audoises	39 493	13,3%
Reste Aude	3 131	1,1%
AUDE	296 440	100%

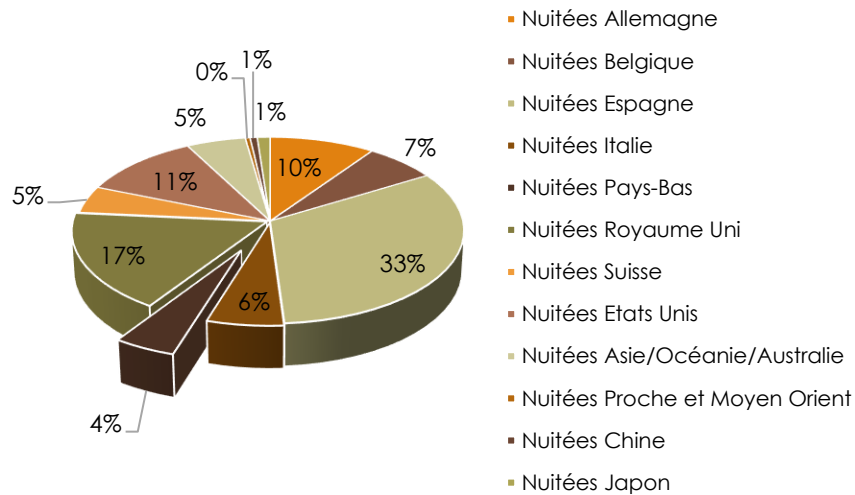
Courbe de fréquentation hebdomadaire 2018 Clientèle néerlandaise



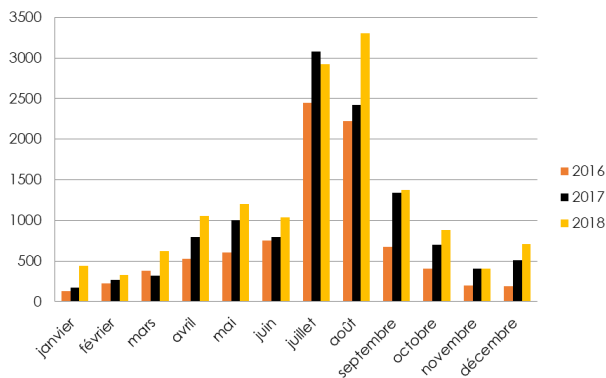


HÔTELLERIE

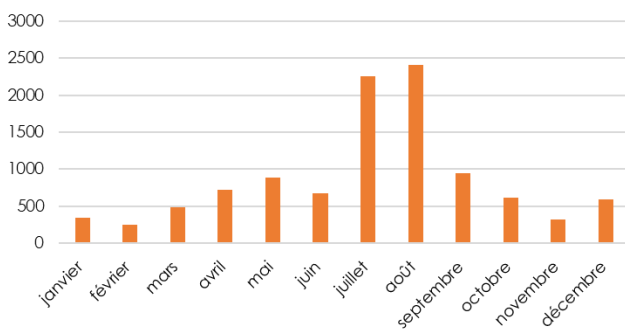
Répartition de la clientèle étrangère 2018



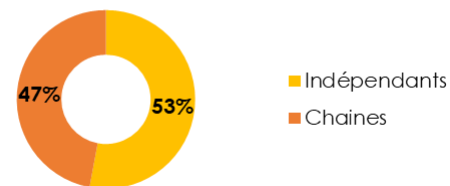
Nuitées hôtelières Pays-Bas 2016/2018



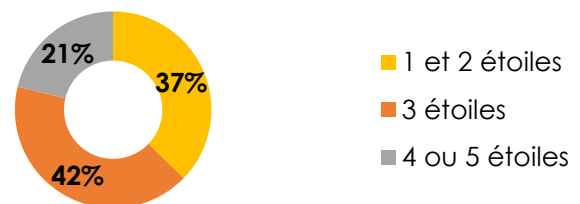
Arrivées hôtelières Pays-Bas 2018



Répartition des nuitées selon la typologie d'établissement



Répartition des nuitées allemandes selon le classement

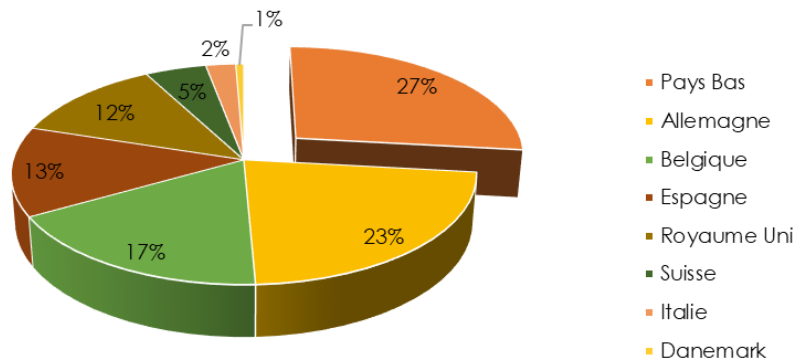


2018	Nombre d'arrivées néerlandaises	Nombre de nuitées néerlandaises	Répartition mensuelle des nuitées néerlandaises	Part des nuitées néerlandaises dans les nuitées étrangères	Evolutions nombre de nuitées 2017/2018	Durée Moyenne de Séjour
Janvier	338	437	3,1%	4%	154,1%	1,29
Février	246	325	2,3%	3%	22,2%	1,32
Mars	485	622	4,0%	3%	93,8%	1,28
Avril	720	1 058	7,4%	4%	32,4%	1,47
Mai	881	1 204	15,6%	4%	20,2%	1,37
Juin	678	1 037	7,3%	3%	29,8%	1,53
Juillet	2256	2 927	10,8%	7%	-4,8%	1,30
Août	2407	3 301	23,1%	6%	36,4%	1,37
Septembre	942	1 377	9,6%	3%	2,8%	1,46
Octobre	613	881	6,2%	3%	25,7%	1,44
Novembre	320	403	2,8%	3%	0,0%	1,26
Décembre	591	706	4,9%	3%	39,5%	1,19
TOTAL	10477	14 278	97,1%	4%	20,9%	1,36

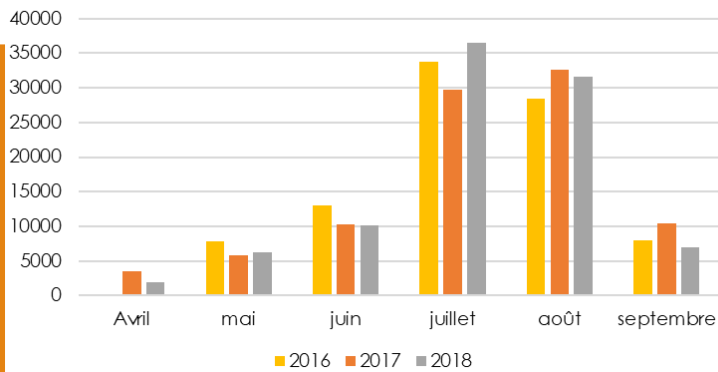


HOTELLERIE DE PLEIN AIR

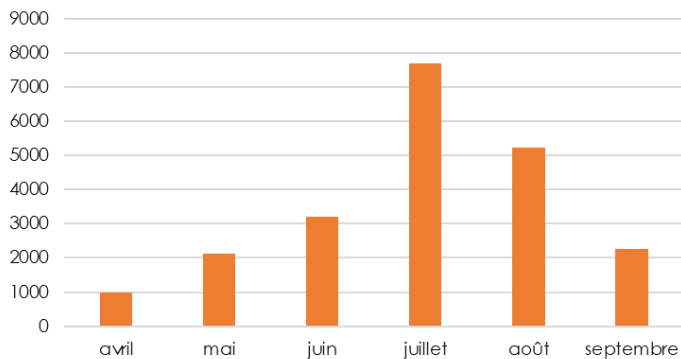
Répartition de la clientèle étrangère 2018



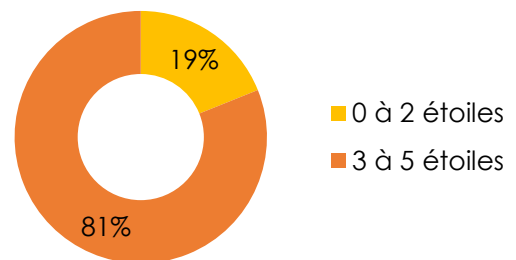
Nuitées Pays-Bas 2016/2018




Arrivées néerlandaises 2018



Répartition des nuitées allemandes selon le classement

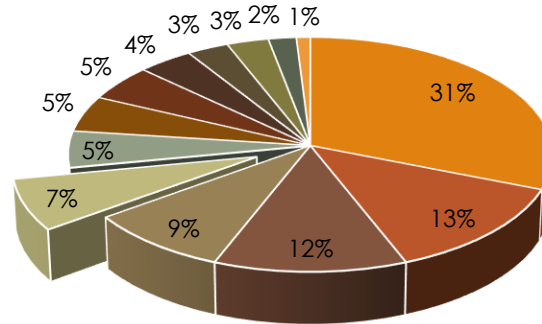


2018	Nombre d'arrivées néerlandaises	Nombre de nuitées néerlandaises	Répartition mensuelle des nuitées néerlandaises	Part des nuitées néerlandaises dans les nuitées étrangères	Evolutions nombre de nuitées 2017/2018	Durée Moyenne de Séjour
Avril	974	3 524	3,8%	22%	-44,9%	1,99
Mai	2135	5 827	6,2%	20%	6,9%	2,92
Juin	3213	10 337	11,1%	24%	-2,5%	3,14
Juillet	7692	29 741	31,8%	25%	22,9%	4,75
Août	5224	32 675	35,0%	28%	-3,2%	6,06
Septembre	2257	10 443	11,2%	23%	-33,3%	3,09
TOTAL	21 495	92 547	100,0%	25%	0,9%	4,35



SITES PAYS CATHARE

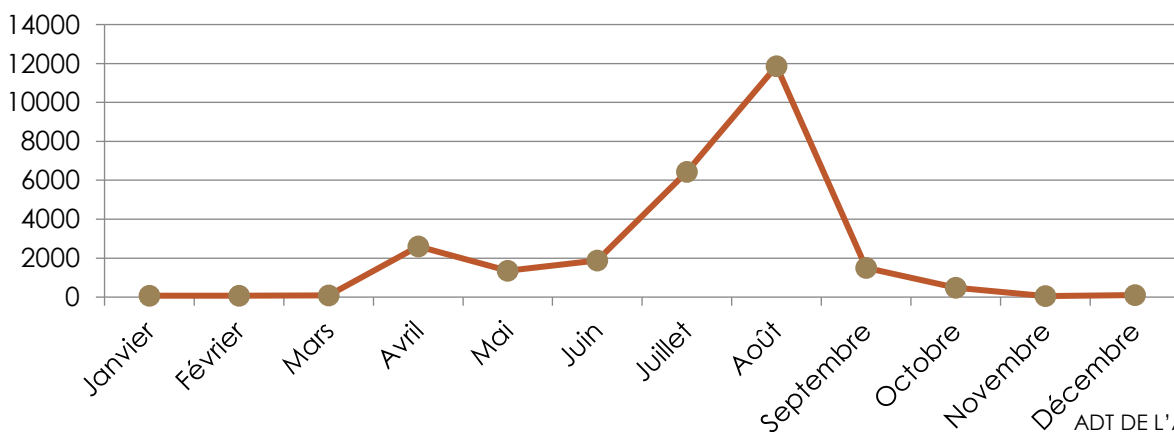
Répartition de la clientèle étrangère 2018



- Espagne
- Royaume-Uni
- Allemagne
- Belgique/Luxembourg
- Pays-bas
- Etats-Unis
- Autres
- Autres Europe
- Asie océanie
- Italie
- Canada
- Autres Amériques
- Suisse

2018	Pays-Bas	Répartition mensuelle des visiteurs néerlandais	Part des visiteurs néerlandais dans les visiteurs étrangers
Janvier	73	0%	1%
Février	75	0%	1%
Mars	84	0%	0%
Avril	2602	10%	8%
Mai	1352	5%	4%
Juin	1888	7%	5%
Juillet	6443	24%	8%
Août	11867	45%	13%
Septembre	1506	6%	3%
Octobre	475	2%	2%
Novembre	52	0%	1%
Décembre	105	0%	1%
total	26 522	100%	7%

Fréquentation mensuelle 2018 Clientèle néerlandaise





DÉSSERTE AÉRIENNE 2019-2020



	TOULOUSE	MONTPELLIER
AMSTERDAM		
		
ROTTERDAM		

VACANCES AU PAYS BAS 2020

Vacances d'automne

Région Nord : du 19 octobre au 27 octobre 2019

Région centrale : 19 au 27 octobre 2019

Région Sud : du 12 octobre au 20 octobre 2019

Vacances de noel

Région Nord : Du 21 décembre 2019 au 5 janvier 2020

Région centrale : Du 21 décembre 2019 au 5 janvier 2020

Région Sud : Du 21 décembre 2019 au 5 janvier 2020

Vacances de printemps

Région Nord : 15 février au 23 février 2020

Région centrale : 22 février au 1er mars 2020

Région Sud : 22 février au 1er mars 2020

Vacances de mai

Région Nord : 25 avril au 3 mai 2020

Région centrale : 25 avril au 3 mai 2020

Région Sud:25 avril au 3 mai 2020

Vacances d'été

Région Nord : 4 juillet au 16 août 2020

Région centrale : 18 juillet au 30 août 2020

Région Sud: 11 juillet au 23 août 2020